

GOBIERNO DEL ESTADO DE CHIHUAHUA
SEGUIMIENTO A LAS METAS DEL PROGRAMA OPERATIVO ANUAL
 Mes de Marzo del 2019

Hoja No. 1 de 2
 Fecha Impresión 30/04/2019
 PRBRREP365

104-SECRETARIA DE INNOVACION Y DESARROLLO ECONOMICO
1S03919 / E203T2 FORTALECIMIENTO Y DESARROLLO INDUSTRIAL 2019 / ECONOMÍA, INNOVACIÓN, DESARROLLO SUSTENTABLE Y EQUILIBRIO REGIONAL - INDUSTRIA - DERECHOS HUMANOS E INCLUSIÓN SOCIAL

Definición del Programa	Beneficiarios				
	Población	Tipo	Mujeres	Hombres	Total
Impulsar el crecimiento y competitividad de las micro, pequeñas y medianas empresas de la industria de la transformación del estado a través de asesorías, apoyos económicos, capacitación, entrenamiento y certificaciones en sistemas de calidad.	OBJETIVO	Micro, pequeñas y medianas empresas de la industria de la transformación del estado			170
	POSTERGADA	MPyMEs de la industria de la transformación del estado			1,831
	REFERENCIA	MPyMEs de la industria de la transformación del estado			8,881
	POTENCIAL	MPyMEs de la industria de la transformación del estado			2,001
Recursos del Programa					
	Presupuesto Autorizado	Presupuesto Modificado	Gasto	Variación Presup. Modificado vs Gasto	
	12,956,336	13,159,809	349,883	12,809,927	

ALINEACIÓN
Alineación al Plan Nacional de Desarrollo Periodo 2013-2018

Eje	N4	México Próspero
Tema	08	Fomento económico, política sectorial y regional
Subtema	00	Fomento económico, política sectorial y regional
Objetivo	001	Desarrollar los sectores estratégicos del país.
Estrategia		
Línea de Acción		

Alineación al Plan Estatal de Desarrollo Periodo 2017-2021		
Eje	E2	Economía, Innovación, Desarrollo Sustentable y Equilibrio Regional
Tema	--	
Subtema	--	
Objetivo	03	Incrementar la generación, crecimiento y competitividad de Micro, Pequeñas y Medianas Empresas (MPyMEs) chihuahuenses.
Estrategia	01	Impulsar programas de incubación y de apoyo a las Micro, Pequeñas y Medianas Empresas (MPyMEs) de Chihuahua para vincularse a las cadenas de valor de forma competitiva.
Línea de Acción		

Alineación al Programa Sectorial Periodo 2017-2021		
Programa	PS0	Programa Sectorial de Innovación y Desarrollo Económico 2017-2021
Tema	3	
Subtema	01	Fortalecimiento Industrial
Objetivo	00	Fortalecimiento Industrial
Estrategia	01	Impulsar acciones que favorezcan el desarrollo económico en conjunto con el Sector privado potenciando las vocaciones productivas de las regiones en el Estado de Chihuahua.
Línea de Acción	01	Fortalecimiento de las capacidades de los clústeres y los agrupamientos industriales en el Estado.

FUENTES DE FINANCIAMIENTO							
Clave	Fuente	Origen	Porcentaje	Autorizado	Modificado	Gasto	Variación
1110119	RECURSOS DEL ESTADO 2019	ESTATAL	100.00	12,956,336	12,956,336	146,412	12,809,924

OTRAS FUENTES DE FINANCIAMIENTO								
Clave	Fuente	Programa	Origen	Porcentaje	Autorizado	Modificado	Gasto	Variación
1521619	FONDO GENERAL DE PARTICIPACIONES 2019	1S03919 FORTALECIMIENTO Y DESARROLLO INDUSTRIAL 2019	FEDERAL	0.00	0	203,473	203,470	3
1521619	FONDO GENERAL DE PARTICIPACIONES 2019		ESTATAL	0.00	0	0	0	0

M-11

[Signature]

GOBIERNO DEL ESTADO DE CHIHUAHUA
SEGUIMIENTO A LAS METAS DEL PROGRAMA OPERATIVO ANUAL
 Mes de Marzo del 2019

Hoja No. 2 de 2
 Fecha Impresión 30/04/2019
 PBRREP365

104-SECRETARIA DE INNOVACION Y DESARROLLO ECONOMICO

1S03919 / E203T2 - FORTALECIMIENTO Y DESARROLLO INDUSTRIAL 2019 / ECONOMIA, INNOVACION, DESARROLLO SUSTENTABLE Y EQUILIBRIO REGIONAL - INDUSTRIA - DERECHOS HUMANOS E INCLUSION SOCIAL

FIN Contribuir al incremento de la generación, crecimiento y competitividad de las micro, pequeñas y medianas empresas (MPyMes) chihuahuenses, a través del incremento de la participación en las cadenas de valor global de las capacidades de las micro, pequeñas y medianas empresas (MPyMes) de la industria de la transformación del estado	PROPÓSITO Las micro, pequeñas y medianas empresas de la industria de la transformación del estado, incrementan su participación en las cadenas de valor global
--	--

Referencia	Resumen Narrativo	Presupuesto Autorizado	Presupuesto Modificado	Gasto Acumulado	Meta del Objetivo			Avance de la Meta del Objetivo				Meta de Beneficiarios		Avance de la Meta de Beneficiarios					
					Unidad de Medida	Valor Reprogramado	Clasificación	Valor Logrado del Mes	Justificaciones Mensuales		Valor Logrado Acumulado	%	Tipo	Valor Reprogramado	Valor Logrado del Mes	%	Justificaciones Mensuales	Valor Logrado Acumulado	%
C01	Apoyos económicos a MIPyMes del Sector de la Transformación otorgados	8,920,836	10,041,415	263,612	Mipymes	70.00	ACUMULADO	8			24	34%	Empresas	70	8	11%		24	34%
C0101	Atención de solicitudes para apoyos económicos para la creación y fortalecimiento de MPyMEs de la industria de la transformación	8,844,336	9,917,445	211,648	Solicitudes de apoyo económico Microempresarias	85.00	ACUMULADO	15			31	36%							
C0102	Participación de MPyMEs de la industria de la transformación en foros, misiones comerciales y encuentros de negocios	76,500	123,970	51,964	Mipymes	120.00	ACUMULADO	0	Se programó la participación a los eventos del mes de marzo, pero derivado del poco interés de las empresas, se valoró el dejar de asistir		0	0%							
C02	Servicios de asesoría a las MIPyMes del sector de la transformación brindados	4,035,500	3,118,394	88,271	Mipymes	90.00	ACUMULADO	15			28	29%	Las y los empresarios industriales	90	15	17%		28	29%
C0201	Planeación para el desarrollo de talento (Capacitación técnica, empresarial y certificación en sistemas de calidad) a MIPyMes del sector industrial	2,020,500	1,544,591	27,179	Mipymes	35.00	ACUMULADO	4			4	11%							
C0202	Gestión para el otorgamiento de incentivos fiscales e infraestructura para el desarrollo industrial	2,015,000	1,573,803	59,092	Gestiones	9.00	ACUMULADO	1			1	11%							
Total		12,956,336	13,159,809	349,883															

Justificación de Diferencia de Avance con Respecto a las Metas Programadas

Responsable de Programa

Lic. Jaime Campos Castuera
 Director de Industria

Titular de Dependencia

Ing. Alejandra de la Vega Arizpa
 Secretaria de Innovación y Desarrollo Económico

GOBIERNO DEL ESTADO DE CHIHUAHUA
SEGUIMIENTO A LAS METAS DEL PROGRAMA OPERATIVO ANUAL
Mes de Marzo del 2019

Hoja No. 1 de 2
 Fecha Impresión 30/04/2019
 FBRREP365

104-SECRETARIA DE INNOVACION Y DESARROLLO ECONOMICO									
1S04019 / E203T2 FOMENTO AGROINDUSTRIAL 2019 / ECONOMÍA, INNOVACIÓN, DESARROLLO SUSTENTABLE Y EQUILIBRIO REGIONAL - INDUSTRIA - DERECHOS HUMANOS E INCLUSIÓN SOCIAL									
Definición del Programa					Beneficiarios				
					Población	Tipo	Mujeres	Hombres	Total
Fomentar e impulsar el sector agroindustrial a través del otorgamiento de apoyos económicos y encuentros de agro negocios a las micro, pequeñas, y medianas empresas agroindustriales de 0 a 250 empleados establecidas en el estado.					REFERENCIA	Las micro, pequeñas y medianas empresas agroindustriales de 0 a 250 empleados			4,643
					POSTERGADA	Las micro, pequeñas y medianas empresas agroindustriales de 0 a 250 empleados			1,359
					OBJETIVO	Las micro, pequeñas y medianas empresas agroindustriales de 0 a 250 empleados			300
					POTENCIAL	Las micro, pequeñas y medianas empresas agroindustriales de 0 a 250 empleados			1,659
					Recursos del Programa				
					Presupuesto Autorizado	Presupuesto Modificado	Gasto	Variación Presup. Modificado vs Gasto	
					781,032	781,032	12,369	768,664	
ALINEACIÓN									
Alineación al Plan Nacional de Desarrollo					Periodo 2013-2018				
Eje	N4	México Próspero							
Tema	10	Sector agroalimentario							
Subtema	00	Sector agroalimentario							
Objetivo	001	Construir un sector agropecuario y pesquero productivo que garantice la seguridad alimentaria del país.							
Estrategia									
Línea de Acción									
Alineación al Plan Estatal de Desarrollo					Periodo 2017-2021				
Eje	E2	Economía, Innovación, Desarrollo Sustentable y Equilibrio Regional							
Tema	-								
Subtema	-								
Objetivo	01	Fortalecer la organización y el desarrollo de las capacidades de los sectores productivos del estado para promover un crecimiento sustentable con mejores ingresos para las y los chihuahuenses.							
Estrategia	02	Incrementar la competitividad, productividad y rentabilidad del sector primario y de las empresas agroindustriales en el estado, fomentando respeto hacia la biodiversidad y el uso sustentable de los recursos.							
Línea de Acción									
Alineación al Programa Sectorial					Periodo 2017-2021				
Programa	PS0	Programa Sectorial de Innovación y Desarrollo Económico 2017 2021							
Tema	3								
Subtema	08	Desarrollo y Fortalecimiento Agroindustrial							
Objetivo	00	Desarrollo y Fortalecimiento Agroindustrial							
Estrategia	01	Incrementar la competitividad de las empresas Agroindustriales en el Estado.							
Línea de Acción	01	Motivar la innovación, el desarrollo tecnológico y la certificación de calidad de los procesos productivos.							
FUENTES DE FINANCIAMIENTO									
Clave	Fuente			Origen	Porcentaje	Autorizado	Modificado	Gasto	Variación
1110119	RECURSOS DEL ESTADO 2019			ESTATAL	0.00	0	0	0	0
OTRAS FUENTES DE FINANCIAMIENTO									
Clave	Fuente	Programa		Origen	Porcentaje	Autorizado	Modificado	Gasto	Variación
1521619	FONDO GENERAL DE PARTICIPACIONES 2019	1S04019	FOMENTO AGROINDUSTRIAL 2019	FEDERAL	100.00	781,032	781,032	12,369	768,664

mad

GOBIERNO DEL ESTADO DE CHIHUAHUA
SEGUIMIENTO A LAS METAS DEL PROGRAMA OPERATIVO ANUAL
Mes de Marzo del 2019

Hoja No 2 de 2
Fecha Impresión 30/04/2019
PBBREP365

104-SECRETARIA DE INNOVACION Y DESARROLLO ECONOMICO

1S04019 / E203T2 FOMENTO AGROINDUSTRIAL 2019 / ECONOMÍA, INNOVACIÓN, DESARROLLO SUSTENTABLE Y EQUILIBRIO REGIONAL - INDUSTRIA - DERECHOS HUMANOS E INCLUSIÓN SOCIAL

FIN
Contribuir a fortalecer la organización y el desarrollo de las capacidades de los sectores productivos del estado para promover un crecimiento sustentable con mejores ingresos para las y los chihuahuenses a través del incremento de la competitividad de las micro, pequeñas y medianas empresas agroindustriales de 0 a 250 empleados

PROPÓSITO
Las micro, pequeñas y medianas empresas agroindustriales de 0 a 250 empleados establecidas en el estado de Chihuahua incrementan su competitividad

Referencia	Resumen Narrativo	Presupuesto Autorizado	Presupuesto Modificado	Gasto Acumulado	Meta del Objetivo			Avance de la Meta del Objetivo				Meta de Beneficiarios		Avance de la Meta de Beneficiarios						
					Unidad de Medida	Valor Reprogramado	Clasificación	Valor Logrado del Mes	Justificaciones Mensuales		Valor Logrado Acumulado	%	Tipo	Valor Reprogramado	Valor Logrado del Mes	%	Justificaciones Mensuales		Valor Logrado Acumulado	%
C01	Apoyos económicos a las Micro, Pequeña y Medianas empresas agroindustriales otorgados	434,262	434,262		Apoyos económicos	300.00	ACUMULADO	0			0	0%	Empresas agroindustriales	300	0	0%			0	0%
					Apoyos económicos	15.00	ACUMULADO	0			0	0%	Organismos	15	0	0%			0	0%
C0101	Gestión de recursos financieros para proyectos productivos agroindustriales	434,262	434,262		Proyectos productivos apoyados	120.00	ACUMULADO	0			0	0%								
C0102	Articulación de nuevos proyectos productivos agroindustriales				Nuevos proyectos agroindustriales desarrollados	20.00	ACUMULADO	0			0	0%								
C0103	Capacitación en agronegocios o sistemas de calidad e inocuidad				Hombres	550.00	ACUMULADO	0			0	0%								
					Mujeres	450.00	ACUMULADO	0			0	0%								
C0104	Planeación de foros en sectores estratégicos agroindustriales				Foros agroindustriales asistidos	4.00	ACUMULADO	0			0	0%								
C02	Encuentros de agronegocios realizados	346,770	346,770	12,369	Encuentros de negocios efectuados	1,000.00	ACUMULADO	0			0	0%	Empresas agroindustriales	160	0	0%			0	0%
C0201	Coordinación de ferias, exposiciones y eventos para la promoción de los productos agroindustriales				Ferias, exposiciones y eventos de los productos agroindustriales asistidos	7.00	ACUMULADO	0			0	0%								
C0202	Vinculación de las empresas agroindustriales con actores de la cadena de valor para generar proyectos de mayor valor agregado	346,770	346,770	12,369	Empresas agroindustriales	48.00	ACUMULADO	0			0	0%								
	Total	781,032	781,032	12,369																

Justificación de Diferencia de Avance con Respecto a las Metas Programadas

La Secretaría de Innovación y Desarrollo Económico llevó a cabo una reingeniería, por lo que el cumplimiento de metas de este programa presupuestario se refleja e integra a los otros programas presupuestales de la SICE, según sea el sector que se atiende.

ma

Titular de Dependencia
Alejandra de la Vega Arizpe
Ing. Alejandra de la Vega Arizpe
Secretaría de Innovación y Desarrollo Económico

GOBIERNO DEL ESTADO DE CHIHUAHUA
SEGUIMIENTO A LAS METAS DEL PROGRAMA OPERATIVO ANUAL
Mes de Marzo del 2019

Hoja No. 1 de 3
 Fecha Impresión 30/04/2019
 PABAREP365

104-SECRETARIA DE INNOVACION Y DESARROLLO ECONOMICO
1S04319 / E203T2 FOMENTO A LA ECONOMÍA SOCIAL 2019 / ECONOMÍA, INNOVACIÓN, DESARROLLO SUSTENTABLE Y EQUILIBRIO REGIONAL - INDUSTRIA - DERECHOS HUMANOS E INCLUSIÓN SOCIAL

Definición del Programa	Beneficiarios				
	Población	Tipo	Mujeres	Hombres	Total
Fortalecer la organización y el desarrollo de las capacidades de los sectores productivos del estado para promover un crecimiento sustentable con mejores ingresos para las y los chihuahuenses a través de la asesoría, gestión para constitución, capacitación, proyectos sociales productivos e incentivos económicos a los Organismos del Sector Social de la Economía.	REFERENCIA	Los Organismos del Sector Social de la Economía (OSSE) en el Estado			6,684
	POSTERGADA	Los Organismos del Sector Social de la Economía (OSSE) en el Estado			6,617
	POTENCIAL	Los Organismos del Sector Social de la Economía (OSSE) en el Estado			6,684
	OBJETIVO	Los Organismos del Sector Social de la Economía (OSSE) en el estado			67
	Recursos del Programa				
	Presupuesto Autorizado	Presupuesto Modificado	Gasto	Variación Presup. Modificado vs Gasto	
	3,925,165	5,960,282	322,550	5,637,732	

ALINEACIÓN

Alineación al Plan Nacional de Desarrollo		Periodo 2013-2018
Eje	N4	México Próspero
Tema	08	Fomento económico, política sectorial y regional
Subtema	00	Fomento económico, política sectorial y regional
Objetivo	001	Desarrollar los sectores estratégicos del país.
Estrategia		
Línea de Acción		

Alineación al Plan Estatal de Desarrollo		Periodo 2017-2021
Eje	E2	Economía, Innovación, Desarrollo Sustentable y Equilibrio Regional
Tema	--	
Subtema	--	
Objetivo	01	Fortalecer la organización y el desarrollo de las capacidades de los sectores productivos del estado para promover un crecimiento sustentable con mejores ingresos para las y los chihuahuenses.
Estrategia	01	Promover el desarrollo equilibrado y armónico en las regiones del estado mediante el fortalecimiento de las vocaciones productivas con una visión sustentable.
Línea de Acción		

Alineación al Programa Sectorial		Periodo 2017-2021
Programa	PS0	Programa Sectorial de Innovación y Desarrollo Económico 2017 2021
Tema	3	
Subtema	04	Comercio y Desarrollo Empresarial
Objetivo	00	Comercio y Desarrollo Empresarial
Estrategia	02	Fomentar la incorporación a la formalidad de todas las personas que desarrollen actividades de economía social y solidaria.
Línea de Acción	01	Fomentar la incorporación a la formalidad de todas las personas que desarrollen actividades de economía social y solidaria.

FUENTES DE FINANCIAMIENTO							
Clave	Fuente	Origen	Porcentaje	Autorizado	Modificado	Gasto	Variación
1110119	RECURSOS DEL ESTADO 2019	ESTATAL	70.67	2,774,000	4,774,000	35,354	4,738,646
1155519	CONTRAPARTE ESTATAL A REASIGNACIONES DE RECURSOS FEDERALES SECRETARIA DE TURISMO 2019	ESTATAL	0.00	0	0	0	0

OTRAS FUENTES DE FINANCIAMIENTO								
Clave	Fuente	Programa	Origen	Porcentaje	Autorizado	Modificado	Gasto	Variación
1521619	FONDO GENERAL DE PARTICIPACIONES 2019	1S04319 FOMENTO A LA ECONOMÍA SOCIAL 2019	FEDERAL	29.33	1,151,165	1,186,232	297,196	899,036

MAG

A.

GOBIERNO DEL ESTADO DE CHIHUAHUA
SEGUIMIENTO A LAS METAS DEL PROGRAMA OPERATIVO ANUAL
Mes de Marzo del 2019

Hoja No. 2 de 3
Fecha Impresión 30/04/2019
PBAPEP365

104-SECRETARIA DE INNOVACION Y DESARROLLO ECONOMICO

1S04319 / E203T2 FOMENTO A LA ECONOMÍA SOCIAL 2019 / ECONOMÍA, INNOVACIÓN, DESARROLLO SUSTENTABLE Y EQUILIBRIO REGIONAL - INDUSTRIA - DERECHOS HUMANOS E INCLUSIÓN SOCIAL

FIN
Contribuir en fortalecer la organización y el desarrollo de las capacidades de los sectores productivos del estado para promover un crecimiento sustentable con mejores ingresos para las y los chihuahuenses a través del incremento de la competitividad de los Organismos del Sector Social de la Economía (OSSE) en el estado

PROPÓSITO
Los Organismos del Sector Social de la Economía (OSSE) establecidos en el estado de Chihuahua incrementan su competitividad

Referencia	Resumen Narrativo	Presupuesto Autorizado	Presupuesto Modificado	Gasto Acumulado	Meta del Objetivo			Avance de la Meta del Objetivo				Meta de Beneficiarios		Avance de la Meta de Beneficiarios			
					Unidad de Medida	Valor Reprogramado	Clasificación	Valor Logrado del Mes	Justificaciones Mensuales	Valor Logrado Acumulado	%	Tipo	Valor Reprogramado	Valor Logrado del Mes	%	Justificaciones Mensuales	Valor Logrado Acumulado
C01	Incentivos económicos para OSSEs en el Estado otorgados.	1,887,000	3,885,000	3,798	Incentivos económicos otorgados	40.00	ACUMULADO	0	Se está en proceso de elaboración o en espera de la validación de los convenios de colaboración.	0	0%	Los Organismos del Sector Social de la Economía (OSSE) en el Estado	40	0	0%	0	0%
					Proyectos sociales productivos realizados	2.00	ACUMULADO	0	Se está en proceso de elaboración o en espera de la validación de los convenios de colaboración.	0	0%	Los Organismos del Sector Social de la Economía (OSSE) en el Estado	2	0	0%	0	0%
C0101	Validación de solicitudes de incentivos económicos para los OSSEs.	1,860,000	3,860,000		Solicitudes validadas	40.00	ACUMULADO	0	Se está en proceso de elaboración o en espera de la validación de los convenios de colaboración.	0	0%						
C0102	Recepción de solicitudes de incentivos económicos por parte de los OSSEs.	27,000	25,000	3,798	Solicitudes recibidas	50.00	ACUMULADO	0	Se está en proceso de elaboración o en espera de la validación de los convenios de colaboración.	0	0%						
C02	Capacitación técnica y empresarial a los OSSEs brindada	617,495	629,846	116,464	OSSEs capacitados	10.00	ACUMULADO	1		5	50%	Los Organismos del Sector Social de la Economía (OSSE) en el Estado	10	1	10%	5	50%
C0201	Vinculación para el desarrollo de talentos	140,000	140,000		OSSEs vinculados	15.00	ACUMULADO	1		8	53%						
C0202	Detección de necesidades de capacitación de los OSSEs	477,495	489,846	116,464	OSSEs evaluados	20.00	ACUMULADO	1		8	40%						
C03	Servicios de gestión para constitución formal de OSSEs otorgados.	1,420,670	1,445,436	202,288	OSSEs constituidos	15.00	ACUMULADO	0	Se está en proceso de constitución de 4 OSSEs.	1	7%	Los Organismos del Sector Social de la Economía (OSSE) en el Estado	15	0	0%	1	7%
C0301	Vinculación para la creación de los OSSEs.	201,500	201,500		Grupos vinculados	15.00	ACUMULADO	4		12	80%						
C0302	Promoción de la Economía Social en el Estado	1,219,170	1,243,936	202,288	Grupos promocionados	50.00	ACUMULADO	4		13	26%						
	Total	3,925,165	5,960,282	322,550													

mail


Justificación de Diferencia de Avance con Respecto a las Metas Programadas

Responsable de Programa
Arturo Acosta Fernández

Ing. Arturo Acosta Fernández
Director de Economía Social

104-SECRETARIA DE INNOVACION Y DESARROLLO ECONOMICO

Titular de Dependencia


Ing. Alejandra de la Vega Arizpe
Secretaria de Innovación y Desarrollo Económico

LP 1504319
mm → CI



GOBIERNO DEL ESTADO DE CHIHUAHUA
SEGUIMIENTO A LAS METAS DEL PROGRAMA OPERATIVO ANUAL
Mes de Marzo del 2019

104-SECRETARIA DE INNOVACION Y DESARROLLO ECONOMICO				
2F00819 / E205T2 FOMENTO AL COMERCIO Y DESARROLLO EMPRESARIAL 2019 / ECONOMÍA, INNOVACIÓN, DESARROLLO SUSTENTABLE Y EQUILIBRIO REGIONAL - COMERCIO - DERECHOS HUMANOS E INCLUSIÓN SOCIAL				

Definición del Programa	Beneficiarios				
	Población	Tipo	Mujeres	Hombres	Total
Generar sinergias que fortalezcan las y los empresarios de las micro, pequeñas y medianas empresas comerciales a través de los servicios para la creación de nuevas empresas, asesorías, certificaciones, apoyos económicos así como gestiones, a fin de que se integren a cadenas de valor y aumenten su esperanza de vida.	OBJETIVO	Las y los empresarios de las micro, pequeñas y medianas empresas comerciales	3,600	5,400	9,000
	POSTERORADA	Las y los empresarios de MPyMEs comerciales	8,198	8,197	16,395
	REFERENCIA	Las y los empresarios de MPyMEs comerciales	10,158	15,237	25,395
	POTENCIAL	Las y los empresarios de MPyMEs comerciales	10,158	15,237	25,395
	Recursos del Programa			Variación	
	Presupuesto Autorizado	Presupuesto Modificado	Gasto	Presup. Modificado vs Gasto	
	81,318,632	81,585,159	1,789,102	79,796,057	

ALINEACIÓN				
Alineación al Plan Nacional de Desarrollo				
Periodo 2013-2018				

Eje	N4	México Próspero
Tema	08	Fomento económico, política sectorial y regional
Subtema	00	Fomento económico, política sectorial y regional
Objetivo	001	Desarrollar los sectores estratégicos del país.
Estrategia		
Línea de Acción		

Alineación al Plan Estatal de Desarrollo				
Periodo 2017-2021				

Eje	E2	Economía, Innovación, Desarrollo Sustentable y Equilibrio Regional
Tema	-	
Subtema	-	
Objetivo	03	Incrementar la generación, crecimiento y competitividad de Micro, Pequeñas y Medianas Empresas (MPyMEs) chihuahuenses.
Estrategia	02	Impulsar la comercialización y consumo de los productos y servicios generados en el estado en mercados locales, regionales, nacionales y extranjeros.
Línea de Acción		

Alineación al Programa Sectorial				
Periodo 2017-2021				

Programa	PS0	Programa Sectorial de Innovación y Desarrollo Económico 2017 2021
Tema	3	
Subtema	04	Comercio y Desarrollo Empresarial
Objetivo	00	Comercio y Desarrollo Empresarial
Estrategia	06	Impulsar el desarrollo de nuevos emprendedores para la generación de empleos.
Línea de Acción	01	Apoyar a los emprendedores en la gestión de las empresas y la búsqueda de nuevos mercados, para favorecer sinergias comerciales.

FUENTES DE FINANCIAMIENTO							
Clave	Fuente	Origen	Porcentaje	Autorizado	Modificado	Gasto	Variación
1110119	RECURSOS DEL ESTADO 2019	ESTATAL	11.62	9,450,502	9,450,502	833,378	8,617,124
1155819	CONTRAPARTE ESTATAL A REASIGNACIONES DE RECURSOS FEDERALES SECRETARIA DE ECONOMIA 2019	ESTATAL	3.63	3,000,000	3,000,000	0	3,000,000

OTRAS FUENTES DE FINANCIAMIENTO								
Clave	Fuente	Programa	Origen	Porcentaje	Autorizado	Modificado	Gasto	Variación
1521619	FONDO GENERAL DE PARTICIPACIONES 2019	2F00819 FOMENTO AL COMERCIO Y DESARROLLO EMPRESARIAL 2019	FEDERAL	4.76	3,868,130	4,134,657	955,724	3,178,933
2555819	REASIGNACIONES DE RECURSOS FEDERALES SECRETARIA DE ECONOMIA 2019	2F00819 FOMENTO AL COMERCIO Y DESARROLLO EMPRESARIAL 2019	FEDERAL	79.93	65,000,000	65,000,000	0	65,000,000

Handwritten signature/initials in blue ink.

Handwritten signature/initials in blue ink.

GOBIERNO DEL ESTADO DE CHIHUAHUA
SEGUIMIENTO A LAS METAS DEL PROGRAMA OPERATIVO ANUAL
Mes de Marzo del 2019

104-SECRETARIA DE INNOVACION Y DESARROLLO ECONOMICO

2F00519 / E205T2 FOMENTO AL COMERCIO Y DESARROLLO EMPRESARIAL 2019 / ECONOMÍA, INNOVACIÓN, DESARROLLO SUSTENTABLE Y EQUILIBRIO REGIONAL - COMERCIO - DERECHOS HUMANOS E INCLUSIÓN SOCIAL

FIN Contribuir a incrementar la generación, crecimiento y competitividad de las y los empresarios de las micro, pequeñas y medianas empresas comerciales a través de acrecentar su esperanza de vida
PROPÓSITO Las y los empresarios de las micro, pequeñas y medianas empresas comerciales acrecientan la esperanza de vida de sus empresas

Referencia	Resumen Narrativo	Presupuesto Autorizado	Presupuesto Modificado	Gasto Acumulado	Meta del Objetivo			Avance de la Meta del Objetivo				Meta de Beneficiarios		Avance de la Meta de Beneficiarios				
					Unidad de Medida	Valor Reprogramado	Clasificación	Valor Logrado del Mes	Justificaciones Mensuales	Valor Logrado Acumulado	%	Tipo	Valor Reprogramado	Valor Logrado del Mes	%	Justificaciones Mensuales	Valor Logrado Acumulado	%
C01	Apoyos económicos para la consolidación de las Mipymes exportadoras en los mercados internacionales otorgados	4,067,591	6,296,624	483,570	Empresas de oferta exportable apoyadas	15.00	ACUMULADO	1			1	7%	Empresas apoyadas	15	1	7%	1	7%
C0101	Promoción de los productos chihuahuenses en mercados internacionales	2,020,733	4,115,049	26,700	monto de ventas de contratos	14,000,000.00	ACUMULADO	10,000,000			10,000,000	71%						
C0102	Capacitación focalizada en Comercio Exterior	395,395	622,391	312,702	Empresarios y empresarias capacitados	110.00	ACUMULADO	5			5	5%						
C0103	Atención con asesorías para la comercialización en mercados internacionales	1,651,463	1,559,194	144,168	Asesorías otorgadas	129.00	ACUMULADO	15			40	31%						
C02	Certificados del Distintivo de Calidad "Chihuahua Market" brindados	4,464,841	2,636,876	178,746	Derrama económica generada por empresas chihuahuenses certificadas	5,000,000.00	ACUMULADO	0	Se están realizando los procesos para la implementación de los talleres para certificar a empresas con el distintivo Chihuahua Market.		0	0%	Empresas	200	0	0%	0	0%
					Productos de empresas chihuahuenses certificadas en cadenas comerciales	100.00	ACUMULADO	0	Se están realizando los procesos para la implementación de los talleres para certificar a empresas con el distintivo Chihuahua Market.		0	0%	Empresas	200	0	0%	0	0%
					Empresas	200.00	ACUMULADO	0	Se están realizando los procesos para la implementación de los talleres para certificar a empresas con el distintivo Chihuahua Market.		0	0%	Empresas	200	0	0%	0	0%
C0201	Validación del consultor de los proyectos para certificación de las empresas chihuahuenses	3,291,236	1,786,766	92,888	Empresas	200.00	ACUMULADO	10			10	5%						
C0202	Revisión de solicitudes para certificación de empresas chihuahuenses	1,173,605	850,110	85,858	Solicitudes recibidas	200.00	ACUMULADO	15			55	28%						
C03	Servicios de asesorías para la eficiente gestión estratégica para la incursión en nuevos mercados nacionales en temas empresariales otorgados	70,467,060	70,277,084	829,977	Usuarios y usuarias asesorados	1,200.00	ACUMULADO	122			301	25%	Las y los usuarios	1,200	122	10%	301	25%
C0301	Desarrollo de talento empresarial a emprendedores y MPyMEs	68,273,968	68,269,392	3,141	Empresarios y empresarias capacitados en temas empresariales	526.00	ACUMULADO	36			239	45%						
					Empresarias capacitadas en temas empresariales	201.00	ACUMULADO	61			146	73%						
C0302	Realización y participación en ferias nacionales	2,193,092	2,007,692	826,935	monto de ventas de contratos	18,012,000.00	ACUMULADO	600,000			600,000	3%						
C04	Servicios para la creación de nuevas empresas brindados	2,319,140	2,374,574	298,609	Empresas aperturadas a través del sare	2,222.00	ACUMULADO	124			356	16%	Empresas	2,222	124	6%	356	16%
C0401	Constitución y/o modificación de Sociedades Cooperativas y Microindustriales	446,038	452,604	94,260	Sociedades cooperativas y microindustriales constituidas	52.00	ACUMULADO	1			5	10%						
C0402	Gestión de registro de signos distintivos para productos y servicios chihuahuenses ante el IMPI	340,524	340,524	500	Registros de signos distintivos	170.00	ACUMULADO	20			74	44%						
C0403	Tramitación para el etiquetado de comercialización	556,320	556,320	45,646	Empresas apoyadas para el cumplimiento de etiquetado	52.00	ACUMULADO	5			5	10%						
C0404	Atención a las y los usuarios para la apertura de nuevas empresas a través del SARE	976,258	1,025,126	156,404	Usuarios y usuarias atendidos	13,160.00	ACUMULADO	3,262			9,496	72%						

Manilla

Jr

GOBIERNO DEL ESTADO DE CHIHUAHUA
 SEGUIMIENTO A LAS METAS DEL PROGRAMA OPERATIVO ANUAL
 Mes de Marzo del 2019

104-SECRETARIA DE INNOVACION Y DESARROLLO ECONOMICO

2F00519 / E205T2 FOMENTO AL COMERCIO Y DESARROLLO EMPRESARIAL 2019 / ECONOMÍA, INNOVACIÓN, DESARROLLO SUSTENTABLE Y EQUILIBRIO REGIONAL - COMERCIO - DERECHOS HUMANOS E INCLUSIÓN SOCIAL

Referencia	Resumen Narrativo	Presupuesto Autorizado	Presupuesto Modificado	Gasto Acumulado	Meta del Objetivo			Avance de la Meta del Objetivo				Valor Logrado del Mes	%	Valor Reprogramado	Valor Logrado del Mes	%	Justificaciones Mensuales	Valor Logrado Acumulado	%	
					Unidad de Medida	Valor Reprogramado	Clasificación	Justificaciones Mensuales												
	Total	81,318,632	81,585,159	1,789,102																

Justificación de Diferencia de Avance con Respecto a las Metas Programadas

[Handwritten signature]

Responsable de Programa

[Handwritten signature]

M.A. Silvia Yolanda Román Saenz
 Directora de Comercio

Titular de Dependencia

[Handwritten signature]

Ing. Alejandra de la Vega Arizpe
 Secretaria de Innovación y Desarrollo Económico

GOBIERNO DEL ESTADO DE CHIHUAHUA
SEGUIMIENTO A LAS METAS DEL PROGRAMA OPERATIVO ANUAL
 Mes de Marzo del 2019

Hoja No. 1 de 3
 Fecha Impresión 30/04/2019
 PFBREP365

104-SECRETARIA DE INNOVACION Y DESARROLLO ECONOMICO

2F00919 / E204T2 FOMENTO A LA ACTIVIDAD MINERA MEDIANTE EL DESARROLLO SUSTENTABLE 2019 / ECONOMÍA, INNOVACIÓN, DESARROLLO SUSTENTABLE Y EQUILIBRIO REGIONAL - MINERÍA - DERECHOS HUMANOS E INCLUSIÓN SOCIAL

Definición del Programa	Beneficiarios				
	Población	Tipo	Mujeres	Hombres	Total
Impulsar el establecimiento así como el desarrollo de la competitividad de las y los empresarios y/o concesionarios del sector minero-metalúrgico a través de la asesoría, capacitación y financiamiento.	REFERENCIA	Las y los empresarios y/o concesionarios del sector minero - metalúrgico	450	1,050	1,500
	OBJETIVO	Las y los empresarios y/o concesionarios del sector minero - metalúrgico	360	840	1,200
	POSTERGADA	Las y los empresarios y/o concesionarios del sector minero - metalúrgico	45	105	150
	POTENCIAL	Las y los empresarios y/o concesionarios del sector minero - metalúrgico	405	945	1,350
	Recursos del Programa				
	Presupuesto Autorizado	Presupuesto Modificado	Gasto	Variación Presup. Modificado vs. Gasto	
	6,194,924	6,230,040	325,911	5,904,129	

ALINEACIÓN

Alineación al Plan Nacional de Desarrollo	Periodo 2013-2018
---	-------------------

Eje	N4	México Próspero
Tema	08	Fomento económico, política sectorial y regional
Subtema	00	Fomento económico, política sectorial y regional
Objetivo	001	Desarrollar los sectores estratégicos del país.
Estrategia		
Línea de Acción		

Alineación al Plan Estatal de Desarrollo	Periodo 2017-2021
--	-------------------

Eje	E2	Economía, Innovación, Desarrollo Sustentable y Equilibrio Regional
Tema	-	
Subtema	-	
Objetivo	01	Fortalecer la organización y el desarrollo de las capacidades de los sectores productivos del estado para promover un crecimiento sustentable con mejores ingresos para las y los chihuahuenses.
Estrategia	03	Fomentar la actividad minera, social y ambientalmente responsable.
Línea de Acción		

Alineación al Programa Sectorial	Periodo 2017-2021
----------------------------------	-------------------

Programa	PS0	Programa Sectorial de Innovación y Desarrollo Económico 2017 2021
Tema	3	
Subtema	08	Minería
Objetivo	00	Minería
Estrategia	02	Impulsar el desarrollo de la pequeña minería.
Línea de Acción	01	Implementar un programa con recursos económicos para apoyar el desarrollo de las MIPymes mineras.

FUENTES DE FINANCIAMIENTO									
Clave	Fuente	Programa	Origen	Porcentaje	Autorizado	Modificado	Gasto	Variación	
1110119	RECURSOS DEL ESTADO 2019		ESTATAL	72.38	4,483,630	4,483,630	38,715	4,444,915	
OTRAS FUENTES DE FINANCIAMIENTO									
1521619	FONDO GENERAL DE PARTICIPACIONES 2019	2F00919 FOMENTO A LA ACTIVIDAD MINERA MEDIANTE EL DESARROLLO SUSTENTABLE 2019	FEDERAL	27.62	1,711,244	1,746,360	287,196	1,459,164	

Mesa

T

GOBIERNO DEL ESTADO DE CHIHUAHUA
SEGUIMIENTO A LAS METAS DEL PROGRAMA OPERATIVO ANUAL
Mes de Marzo del 2019

Hoja No. 2 de 3
 Fecha Impresión 30/04/2019
 FBRREP365

104-SECRETARIA DE INNOVACION Y DESARROLLO ECONOMICO

ZF00919 / E204T2 FOMENTO A LA ACTIVIDAD MINERA MEDIANTE EL DESARROLLO SUSTENTABLE 2019 / ECONOMIA, INNOVACION, DESARROLLO SUSTENTABLE Y EQUILIBRIO REGIONAL - MINERIA - DERECHOS HUMANOS E INCLUSION SOCIAL


FIN Contribuir a fortalecer la organización y el desarrollo de la capacidad del sector minero para promover un desarrollo sustentable, a través del desarrollo de la competitividad de las y los empresarios y/o concesionarios del sector minero-metalúrgico.	PROPÓSITO Las y los empresarios y/o concesionarios del sector minero-metalúrgico desarrollan su competitividad
--	--

Referencia	Resumen Narrativo	Presupuesto Autorizado	Presupuesto Modificado	Gasto Acumulado	Meta del Objetivo			Avance de la Meta del Objetivo				Meta de Beneficiarios						
					Unidad de Medida	Valor Reprogramado	Clasificación	Valor Logrado del Mes	Justificaciones Mensuales	Valor Logrado Acumulado	%	Tipo	Valor Reprogramado	Valor Logrado del Mes	%	Justificaciones Mensuales	Valor Logrado Acumulado	%
C01	Financiamiento a las y los empresarios y/o concesionarios del sector minero-metalúrgico del estado otorgado	4,990,210	5,012,976	174,851	Monto de financiamiento	3,500,000.00	ACUMULADO	150,392			229,156	7%	Empresas y/o concesionarios mineros	6	1	17%	2	33%
C0101	Revisión de factibilidad del proyecto de financiamiento	4,734,772	4,757,538	170,951	Solicitudes validadas	6.00	ACUMULADO	1			2	33%						
C0102	Promoción del fondo de financiamiento	255,438	255,438	3,900	Solicitudes recibidas	9.00	ACUMULADO	1			2	22%						
C02	Capacitación a las y los empresarios y/o concesionarios del sector minero-metalúrgico en el estado brindada	216,605	216,605	3,850	Empresas y/o concesionarios mineros	360.00	ACUMULADO	10			50	14%	Empresas y/o concesionarios mineros	360	10	3%	50	14%
C0201	Realización de cursos de capacitación	202,525	202,525	3,171	Empresas y/o concesionarios mineros	360.00	ACUMULADO	10			50	14%						
C0202	Detección de necesidades de capacitación	14,080	14,080	679	Cursos de capacitación	8.00	ACUMULADO	1			3	38%						
C03	Servicios de asesoría técnica y legal a las y los empresarios y/o concesionarios del sector minero-metalúrgico en el estado otorgados	988,108	1,000,459	147,210	Empresas y/o concesionarios mineros	447.00	ACUMULADO	51			148	33%	Empresas y/o concesionarios mineros	447	51	11%	148	33%
C0301	Atención legal a las y los empresarios y/o concesionarios del sector minero-metalúrgico del estado	103,113	103,113		Empresas y/o concesionarios mineros	220.00	ACUMULADO	16			45	20%						
					Empresas y/o concesionarios mineros	12.00	ACUMULADO	1			3	25%						
C0302	Análisis de muestras minerales	123,000	123,000	4,907	Empresas y/o concesionarios mineros	35.00	ACUMULADO	4			7	20%						
C0303	Atención a las y los empresarios y/o concesionarios del sector minero-metalúrgico así como vistas técnicas a los yacimientos	761,995	774,346	142,303	Empresas y/o concesionarios mineros	180.00	ACUMULADO	30			93	52%						
Total		6,194,924	6,230,040	325,911														

Justificación de Diferencia de Avance con Respecto a las Metas Programadas

MAG

Responsable de Programa



Lic. José Rafael Salera Batista
 Director de Minería


104-SECRETARIA DE INNOVACION Y DESARROLLO ECONOMICO

Titular de Dependencia



Ing. Alejandra de la Vega Arizpe
Secretaria de Innovación y Desarrollo Económico

DP. 7800919
→ 6/



GOBIERNO DEL ESTADO DE CHIHUAHUA
SEGUIMIENTO A LAS METAS DEL PROGRAMA OPERATIVO ANUAL
 Mes de Marzo del 2019

Hoja No. 1 de 3
 Fecha Impresión 30/04/2019
 PRBRREP365

104-SECRETARIA DE INNOVACION Y DESARROLLO ECONOMICO
2F01119 / E206T2 FOMENTO Y DESARROLLO TURISTICO 2019 / ECONOMIA, INNOVACION, DESARROLLO SUSTENTABLE Y EQUILIBRIO REGIONAL - TURISMO - DERECHOS HUMANOS E INCLUSION SOCIAL

Definición del Programa	Beneficiarios				
	Población	Tipo	Mujeres	Hombres	Total
Fortalecer y estimular el desarrollo turístico en el estado, a través de eventos, promoción, certificaciones, capacitación y asesorías para las y los prestadores de servicios turísticos en el estado.	REFERENCIA	Las y los prestadores de servicios turísticos	840	1,259	2,099
	POTENCIAL	Las y los prestadores de servicios turísticos	840	1,259	2,099
	POSTERGADA	Las y los prestadores de servicios turísticos	129	193	322
	OBJETIVO	Las y los prestadores de servicios turísticos en el estado	711	1,066	1,777
	Recursos del Programa				
	Presupuesto Autorizado	Presupuesto Modificado	Gasto	Variación Presup. Modificado vs. Gasto	
	15,709,194	15,750,176	1,776,505	13,973,671	

ALINEACIÓN
Alineación al Plan Nacional de Desarrollo Periodo 2013-2018

Eje	N4	México Próspero
Tema	11	Sector turístico
Subtema	00	Sector turístico
Objetivo	001	Aprovechar el potencial turístico de México para generar una mayor derrama económica en el país.
Estrategia		
Línea de Acción		

Alineación al Plan Estatal de Desarrollo Periodo 2017-2021		
Eje	E2	Economía, Innovación, Desarrollo Sustentable y Equilibrio Regional
Tema	-	
Subtema	-	
Objetivo	08	Fortalecer el desarrollo turístico del estado de Chihuahua para incrementar de forma sustentable la derrama económica de este sector en el estado.
Estrategia	02	Mejorar la oferta de productos turísticos sustentables y diversificados con infraestructura consolidada y servicios de calidad.
Línea de Acción		

Alineación al Programa Sectorial Periodo 2017-2021		
Programa	PS03	Programa Sectorial de Innovación y Desarrollo Económico 2017-2021
Tema	05	Turismo
Subtema	00	Turismo
Objetivo	03	Fortalecer la oferta turística para elevar la competitividad del sector.
Estrategia	01	Generar información investigación y conocimiento sobre los destinos y líneas de producto.
Línea de Acción		

FUENTES DE FINANCIAMIENTO								
Clave	Fuente		Origen	Porcentaje	Autorizado	Modificado	Gasto	Variación
1110119	RECURSOS DEL ESTADO 2019		ESTATAL	62.38	9,800,000	9,800,000	548,085	9,251,915

OTRAS FUENTES DE FINANCIAMIENTO								
Clave	Fuente	Programa	Origen	Porcentaje	Autorizado	Modificado	Gasto	Variación
1521619	FONDO GENERAL DE PARTICIPACIONES 2019	2F01119 FOMENTO Y DESARROLLO TURISTICO 2019	FEDERAL	37.62	5,909,194	5,950,176	1,228,420	4,721,756

MAG

28

/

GOBIERNO DEL ESTADO DE CHIHUAHUA
SEGUIMIENTO A LAS METAS DEL PROGRAMA OPERATIVO ANUAL
Mes de Marzo del 2019

Hoja No. 2 de 3
Fecha Impresión 30/04/2019
PB8RPEP365

104-SECRETARIA DE INNOVACION Y DESARROLLO ECONOMICO

2F01119 / E206T2 FOMENTO Y DESARROLLO TURISTICO 2019 / ECONOMÍA, INNOVACIÓN, DESARROLLO SUSTENTABLE Y EQUILIBRIO REGIONAL - TURISMO - DERECHOS HUMANOS E INCLUSIÓN SOCIAL

FIN
Contribuir a fortalecer al desarrollo turístico del estado de Chihuahua para incrementar de forma sustentable la derrama económica de este sector en el estado a través de la competitividad de las y los prestadores de servicios turísticos en el estado

PROPÓSITO
Las y los prestadores de servicios turísticos en el estado incrementan su competitividad

Referencia	Resumen Narrativo	Presupuesto Autorizado	Presupuesto Modificado	Gasto Acumulado	Meta del Objetivo			Avance de la Meta del Objetivo				Meta de Beneficiarios		Avance de la Meta de Beneficiarios						
					Unidad de Medida	Valor Reprogramado	Clasificación	Valor Logrado del Mes	Justificaciones Mensuales	Valor Logrado Acumulado	%	Tipo	Valor Reprogramado	Valor Logrado del Mes	%	Justificaciones Mensuales	Valor Logrado Acumulado	%		
C01	Eventos turísticos competitivos para mujeres y hombres realizados	7,248,699	7,994,955	663,987	Derrama económica	120,986,200.00	ACUMULADO	16,578,227			16,578,227	14%	Las y los prestadores de servicios turísticos	1,777	0	0%	El apartado de sujetos de derecho del avance de la meta de beneficiarios se reflejará en el mes de diciembre del 2019, ya que es un dato constante del total de la población objetivo programada de las y los prestadores de servicios turísticos; debido a que el programa presupuestario está enfocado al fomento del desarrollo y la promoción turística del estado de Chihuahua.	0	0%	
C0101	Organización de eventos turísticos así como el Festival Internacional de Turismo de Aventura FITA	5,157,746	5,881,236	260,017	Derrama económica	120,986,200.00	ACUMULADO	16,578,227			16,578,227	14%								
					Participantes en los eventos turísticos así como el Festival Internacional de Turismo de Aventura FITA	27,500.00	ACUMULADO	2,674			2,674	10%								
C0102	Elaboración de estudios del sector turístico del Estado	2,090,953	2,113,719	403,969	Estudios turísticos		ACUMULADO	0	La elaboración del estudio del sector turístico del Estado, está programada su terminación en el mes de diciembre del 2019.		0	0%								
C02	Material promocional de destinos y atractivos turísticos otorgado	3,967,527	3,467,656	404,868	Folleto	135,000.00	ACUMULADO	1,300			5,100	4%	Personas	135,000	1,300	1%		5,100	4%	
C0201	Elaboración del contenido de folletos, cartelas, mapas, postales, planos y programas institucionales de promoción turística	1,614,867	1,099,568	94,969	Folleto	132,500.00	ACUMULADO	1,300			5,100	4%								
					Folleto	2,500.00	ACUMULADO	0	La elaboración y reparto de 2500 folletos a 10 empresas del sector turístico con temas de prevención de trata de personas, están programados en el tercer trimestre en el año 2019		0	0%								
C0202	Gestión de solicitudes de apoyo de promoción turística que presenten las y los prestadores de servicios turísticos así como la autoridad municipal, estatal y federal	2,352,660	2,368,087	309,899	Personas apoyadas	1,300.00	ACUMULADO	112			401	31%								
C03	Certificados del Distintivo "H", "M", "punto limpio" y "sellos especializados" brindados	1,274,212	1,287,914	199,035	Empresas de servicios turísticos certificadas	30.00	ACUMULADO	7	6 empresas de servicios turísticos certificadas en el Estado con el distintivo H, así como 1 empresa con el distintivo punto limpio		18	60%	Empresas de servicios turísticos certificadas	30	7	23%		18	60%	
C0301	Validación de proyectos en la Plataforma de SECTUR para certificación de empresas turísticas	883,495	893,220	132,954	Proyectos validados	4.00	ACUMULADO	1			1	25%								
C0302	Revisión de solicitudes de documentos para certificación de empresas turísticas	390,716	394,693	66,081	Solicitudes recibidas	50.00	ACUMULADO	1			1	2%								
C04	Capacitación a las y los empleados de las empresas turísticas otorgada	1,093,613	1,074,508	121,398	Las y los empleados de las empresas turísticas	2,000.00	ACUMULADO	376			707	35%	Las y los empleados de las empresas turísticas	2,000	376	19%		707	35%	
					Las y los prestadores de servicios turísticos	100.00	ACUMULADO	30			30	30%	Las y los empleados de las empresas turísticas	100	30	30%		30	30%	
					Mujeres capacitadas	40.00	ACUMULADO	44			44	110%	Mujeres capacitadas	40	44	110%		44	110%	

[Handwritten signature and date]
30/04/2019

GOBIERNO DEL ESTADO DE CHIHUAHUA
SEGUIMIENTO A LAS METAS DEL PROGRAMA OPERATIVO ANUAL
Mes de Marzo del 2019

Hoja No. 3 de 3
Fecha Impresión 30/04/2019
FRBAREP365


104 SECRETARIA DE INNOVACION Y DESARROLLO ECONOMICO

2F01119 / E206T2 FOMENTO Y DESARROLLO TURISTICO 2019 / ECONOMÍA, INNOVACIÓN, DESARROLLO SUSTENTABLE Y EQUILIBRIO REGIONAL - TURISMO - DERECHOS HUMANOS E INCLUSIÓN SOCIAL

Referencia	Resumen Narrativo	Presupuesto Autorizado	Presupuesto Modificado	Gasto Acumulado	Meta del Objetivo		Avance de la Meta del Objetivo				Valor Logrado del Mes	Justificaciones Mensuales	Valor Logrado Acumulado	%	Valor Reprogramado	Valor Logrado del Mes	%	Justificaciones Mensuales	Valor Logrado Acumulado	%				
					Unidad de Medida	Valor Reprogramado	Clasificación	Clasificación	Clasificación	Clasificación														
C04	Capacitación a las y los empleados de las empresas turísticas otorgada	1,293,613	1,074,508	121,398	Las y los empleados de las empresas turísticas	2,000.00	ACUMULADO	376		707	35%	Las y los empleados de las empresas turísticas	2,000	376	19%	707	35%		707	35%				
					Las y los prestadores de servicios turísticos	100.00	ACUMULADO	30		30	30%	Las y los empleados de las empresas turísticas	100	30	30%	30	30%		30	30%				
					Mujeres capacitadas	40.00	ACUMULADO	44		44	110%	Mujeres capacitadas	40	44	110%	44	110%		44	110%				
C0401	Atención a prestadores de servicios turísticos y autoridades municipales en la coordinación e implementación de los programas de capacitación	277,016	288,911	64,997	Personas atendidas	1,200.00	ACUMULADO	50		160	13%													
C0402	Organización de cursos y talleres para guías de turistas, meseros, camaristas, recepcionistas, entre otros	1,016,597	785,597	56,399	Cursos de capacitación y talleres	80.00	ACUMULADO	36		53	66%													
					Cursos de capacitación	5.00	ACUMULADO	1		1	20%													
					Cursos de capacitación	2.00	ACUMULADO	2		2	100%													
C05	Servicios de asesoría integral a prestadores de servicios turísticos brindada	1,925,144	1,925,144	387,220	Asesorías	10.00	ACUMULADO	0		2	20%	Las y los prestadores de servicios turísticos	10	0	0%	2	20%		2	20%				
C0501	Promoción para el otorgamiento de financiamiento turístico	528,877	528,877	116,505	Las y los prestadores de servicios turísticos	30.00	ACUMULADO	1		3	10%													
C0502	Gestión y vinculación para potencializar el desarrollo turístico en el Estado, con los tres órdenes de gobierno, iniciativa privada e instituciones sociales y crediticias	1,396,267	1,396,267	270,715	Gestiones	10.00	ACUMULADO	0		3	30%													
Total		15,709,194	15,750,176	1,776,505																				


Justificación de Diferencia de Avance con Respecto a las Metas Programadas

Responsable de Programa




Dra. Nathalia Veronique Desplas Puel
Directora de Turismo

Titular de Dependencia



Ing. Alejandra de la Vega Arce
Secretaria de Innovación y Desarrollo Económico



GOBIERNO DEL ESTADO DE CHIHUAHUA
SEGUIMIENTO A LAS METAS DEL PROGRAMA OPERATIVO ANUAL
Mes de Marzo del 2019

Hoja No. 1 de 2
 Fecha Impresión 30/04/2019
 PRBAP365

104-SECRETARIA DE INNOVACION Y DESARROLLO ECONOMICO

2F01519 / E203T2 PROMOCIÓN PARA LA ATRACCIÓN DE INVERSIÓN 2019 / ECONOMÍA, INNOVACIÓN, DESARROLLO SUSTENTABLE Y EQUILIBRIO REGIONAL - INDUSTRIA - DERECHOS HUMANOS E INCLUSIÓN SOCIAL

Definición del Programa	Beneficiarios				
	Población	Tipo	Mujeres	Hombres	Total
Promoción de las ventajas competitivas del estado, para generar nuevas inversiones así como brindar servicios de asesoría a las empresas de diferentes sectores productivos, con el fin que la población económicamente activa en el estado de Chihuahua encuentre empleos de calidad.	POTENCIAL	Población económicamente activa	24,875	37,312	62,187
	POSTERGADA	Población económicamente activa	20,875	31,312	52,187
	OBJETIVO	Población económicamente activa del estado de Chihuahua	4,000	6,000	10,000
	REFERENCIA	Población económicamente activa del estado de Chihuahua	654,414	981,620	1,636,034
Recursos del Programa					
	Presupuesto Autorizado	Presupuesto Modificado	Gasto	Variación Presup. Modificado vs. Gasto	
	1,846,307	1,948,688	257,257	1,691,432	

ALINEACIÓN

Alineación al Plan Nacional de Desarrollo Periodo 2013-2018

Eje	N5	México con Responsabilidad Global
Tema	02	Libre comercio e integración regional
Subtema	00	Libre comercio e integración regional
Objetivo	001	Reafirmar el compromiso del país con el libre comercio, la movilidad de capitales y la integración productiva.
Estrategia		
Línea de Acción		

Alineación al Plan Estatal de Desarrollo Periodo 2017-2021

Eje	E2	Economía, Innovación, Desarrollo Sustentable y Equilibrio Regional
Tema	-	
Subtema	-	
Objetivo	01	Fortalecer la organización y el desarrollo de las capacidades de los sectores productivos del estado para promover un crecimiento sustentable con mejores ingresos para las y los chihuahuenses.
Estrategia	04	Fomentar el establecimiento y desarrollo de empresas que generen mejores empleos de mayor remuneración.
Línea de Acción		

Alineación al Programa Sectorial Periodo 2017-2021

Programa	PS03	Programa Sectorial de Innovación y Desarrollo Económico 2017 2021
Tema	02	Promoción para la atracción de Inversión extranjera y Nacional
Subtema	00	Promoción para la atracción de Inversión extranjera y Nacional
Objetivo	01	Posicionar al Estado de Chihuahua como la mejor opción para la inversión extranjera.
Estrategia	01	Posicionar al Estado de Chihuahua en la economía global como una zona para invertir en negocios de alto valor.
Línea de Acción		

FUENTES DE FINANCIAMIENTO								
Clave	Fuente	Programa	Origen	Porcentaje	Autorizado	Modificado	Gasto	Variación
1110119	RECURSOS DEL ESTADO 2019		ESTATAL	0.00	0	0	0	0
OTRAS FUENTES DE FINANCIAMIENTO								
1521619	FONDO GENERAL DE PARTICIPACIONES 2019	2F01519 PROMOCIÓN PARA LA ATRACCIÓN DE INVERSIÓN 2019	FEDERAL	100.00	1,846,307	1,948,688	257,257	1,691,432

MNH

GOBIERNO DEL ESTADO DE CHIHUAHUA
SEGUIMIENTO A LAS METAS DEL PROGRAMA OPERATIVO ANUAL
Mes de Marzo del 2019

104-SECRETARIA DE INNOVACION Y DESARROLLO ECONOMICO

2F01519 / E203T2 PROMOCIÓN PARA LA ATRACCIÓN DE INVERSIÓN 2019 / ECONOMÍA, INNOVACIÓN, DESARROLLO SUSTENTABLE Y EQUILIBRIO REGIONAL - INDUSTRIA - DERECHOS HUMANOS E INCLUSIÓN SOCIAL

FIN
Contribuir en fortalecer la organización y el desarrollo de las capacidades de los sectores productivos del estado, para promover un crecimiento sustentable con mejores ingresos para las y los chihuahuenses a través de la generación de empleos de calidad a la población económicamente activa en el estado

PROPÓSITO
La población económicamente activa en el estado de Chihuahua encuentra empleos de calidad

Referencia	Resumen Narrativo	Presupuesto Autorizado	Presupuesto Modificado	Gasto Acumulado	Meta del Objetivo			Avance de la Meta del Objetivo				Meta de Beneficiarios		Avance de la Meta de Beneficiarios				
					Unidad de Medida	Valor Reprogramado	Clasificación	Valor Logrado del Mes	Justificaciones Mensuales	Valor Logrado Acumulado	%	Tipo	Valor Reprogramado	Valor Logrado del Mes	%	Justificaciones Mensuales	Valor Logrado Acumulado	%
C01	Inversiones (nacionales y extranjeras nuevas) de empresas confirmadas	720,800	720,800		Empresas confirmadas	50.00	ACUMULADO	0		0	0%	Empresas	50	0	0%		0	0%
C0101	Participación en ferias, foros, misiones comerciales y encuentros de negocios nacionales e internacionales en conjunto con el sector privado para captación de nuevos proyectos de inversión	450,000	450,000		Asistencia a ferias	12.00	ACUMULADO	0		0	0%							
C0102	Promoción de las capacidades productivas locales y regionales para incrementar el grado de la proveeduría en el Estado.	270,800	270,800		Empresas captadas para invertir	120.00	ACUMULADO	0		0	0%							
C02	Servicios de asesoría a las empresas de diferentes sectores productivos otorgadas	1,125,507	1,227,888	257,257	Empresas	260.00	ACUMULADO	0		0	0%	Empresas	260	0	0%		0	0%
C0201	Atención a empresas interesadas en invertir en el Estado con asesoría de información económica, geográfica, de infraestructura y social del Estado	473,859	521,492	113,088	Empresas inversionistas en proceso de negociación	90.00	ACUMULADO	0		0	0%							
C0202	Localización de reservas y/o navas industriales disponibles, soporte técnico y logístico (traslado a municipios).	651,648	706,396	144,168	Empresas atendidas para su instalación	80.00	ACUMULADO	0		0	0%							
Total		1,845,307	1,948,688	257,257														

Justificación de Diferencia de Avance con Respecto a las Metas Programadas

La Secretaría de Innovación y Desarrollo Económico llevó a cabo una reingeniería, por lo que el cumplimiento de metas de este programa presupuestario se refleja e integra a los otros programas presupuestales de la SICE, según sea el sector que se atiende.

Handwritten signature/initials in blue ink.

Titular de Dependencia

Handwritten signature of Alejandra de la Vega Arizpe in blue ink.

Ing. Alejandra de la Vega Arizpe
Secretaría de Innovación y Desarrollo Económico

GOBIERNO DEL ESTADO DE CHIHUAHUA
SEGUIMIENTO A LAS METAS DEL PROGRAMA OPERATIVO ANUAL
Mes de Marzo del 2019

104-SECRETARÍA DE INNOVACIÓN Y DESARROLLO ECONÓMICO

2F02019 / E208T2 PROMOCIÓN PARA LA EFICIENCIA E INNOVACIÓN EN LA GENERACIÓN Y ABASTO DE FUENTES DE ENERGÍA 2019 / ECONOMÍA, INNOVACIÓN, DESARROLLO SUSTENTABLE Y EQUILIBRIO REGIONAL - ENERGÍA - DERECHOS HUMANOS E INCLUSIÓN SOCIAL

Definición del Programa	Beneficiarios				
	Población	Tipo	Mujeres	Hombres	Total
Promover el gran potencial energético con que cuenta el estado y brindar asesorías integrales a las empresas del sector energético, industrial y de servicios, clasificadas en el Directorio Estadístico Nacional de Unidades Económicas (DENUE) como tamaño grande, para impulsar la inversión pública y privada en la construcción y ampliación de infraestructura para la generación y transmisión de energía limpia y renovable.	REFERENCIA	Empresas del sector energético industrial clasificadas en el Directorio Estadístico de Unidades Económicas (DENUE) como Tamaño Grande			987
	POTENCIAL	Empresas del sector energético industrial clasificadas en el Directorio Estadístico de Unidades Económicas (DENUE) como Tamaño Grande			921
	POSTERGADA	Empresas del sector energético industrial clasificadas en el Directorio Estadístico de Unidades Económicas (DENUE) como Tamaño Grande			230
	OBJETIVO	Empresas del sector energético, industrial y de servicios, clasificadas en el Directorio Estadístico Nacional de Unidades Económicas (DENUE) como tamaño grande			691
	Recursos del Programa			Variación	
	Presupuesto Autorizado	Presupuesto Modificado	Gasto	Presup.	Modificado vs Gasto
	4,992,899	4,995,595	509,406		4,486,189

ALINEACIÓN

Periodo 2013-2018

Alineación al Plan Nacional de Desarrollo

Eje	N4	México Próspero
Tema	06	Energía
Subtema	00	Energía
Objetivo	001	Abastecer de energía al país con precios competitivos, calidad y eficiencia a lo largo de la cadena productiva.
Estrategia		
Línea de Acción		

Periodo 2017-2021

Alineación al Plan Estatal de Desarrollo

Eje	E2	Economía, Innovación, Desarrollo Sustentable y Equilibrio Regional
Tema	-	
Subtema	-	
Objetivo	04	Promover la eficiencia e innovación en la generación y abasto de fuentes de energía para el desarrollo de las actividades productivas y sociales de los habitantes del estado.
Estrategia	01	Impulsar sustancialmente la generación y uso de energía renovable en el conjunto de las diversas fuentes de energía susceptibles de ser aprovechadas.
Línea de Acción		

Periodo 2017-2021

Alineación al Programa Sectorial

Programa	PS0	Programa Sectorial de Innovación y Desarrollo Económico 2017 2021
Tema	3	
Subtema	07	Energía
Objetivo	00	Energía
Estrategia	01	Promover la eficiencia e innovación en la generación y abasto de fuentes de energía para el desarrollo de las actividades productivas y sociales de los habitantes del estado.
Línea de Acción	01	Desarrollar y efectuar eventos de promoción para el fomento y desarrollo de las energías renovables y la eficiencia energética.

FUENTES DE FINANCIAMIENTO

Clave	Fuente	Origen	Porcentaje	Autorizado	Modificado	Gasto	Variación	
1110119	RECURSOS DEL ESTADO 2019	ESTATAL	67.10	3,350,000	3,350,000	158,159	3,191,841	
OTRAS FUENTES DE FINANCIAMIENTO								
Clave	Fuente	Programa	Origen	Porcentaje	Autorizado	Modificado	Gasto	Variación
1521619	FONDO GENERAL DE PARTICIPACIONES 2019	2F02019 PROMOCIÓN PARA LA EFICIENCIA E INNOVACIÓN EN LA GENERACIÓN Y ABASTO DE FUENTES DE ENERGÍA 2019	FEDEPAL	32.90	1,642,899	1,645,595	351,247	1,294,347

Handwritten signature/initials in blue ink.

GOBIERNO DEL ESTADO DE CHIHUAHUA
SEGUIMIENTO A LAS METAS DEL PROGRAMA OPERATIVO ANUAL
Mes de Marzo del 2019

104-SECRETARIA DE INNOVACION Y DESARROLLO ECONOMICO

ZF02019 / E208T2 PROMOCIÓN PARA LA EFICIENCIA E INNOVACIÓN EN LA GENERACIÓN Y ABASTO DE FUENTES DE ENERGÍA 2019 / ECONOMÍA, INNOVACIÓN, DESARROLLO SUSTENTABLE Y EQUILIBRIO REGIONAL - ENERGÍA - DERECHOS HUMANOS E INCLUSIÓN SOCIAL

FIN
 Contribuir a promover la eficiencia e innovación en la generación y abasto de fuentes de energía para el desarrollo de las actividades productivas y sociales de los habitantes del estado a través de incrementar el desarrollo de las empresas del sector energético, industrial y de servicios.

PROPÓSITO
 Las empresas del sector energético, industrial y de servicios, clasificadas en el Directorio Estadístico de Unidades Económicas (DENUE) como tamaño grande incrementan su desarrollo.

Referencia	Resumen Narrativo	Presupuesto Autorizado	Presupuesto Modificado	Gasto Acumulado	Meta del Objetivo			Avance de la Meta del Objetivo				Meta de Beneficiarios		Avance de la Meta de Beneficiarios				
					Unidad de Medida	Valor Reprogramado	Clasificación	Valor Logrado del Mes	Justificaciones Mensuales	Valor Logrado Acumulado	%	Tipo	Valor Reprogramado	Valor Logrado del Mes	%	Justificaciones Mensuales	Valor Logrado Acumulado	%
C01	Inversión en el sector energético del estado realizada. .	3,999,583	4,030,278	351,525	Inversión en millones de dólares americanos	350.00	ACUMULADO	0	Se llevaron a cabo diversas reuniones y actividades de promoción buscando la atracción de inversión, a la fecha se tienen detectados cuatro nuevos proyectos de generación eléctrica en el estado, a través de Granjas Solares, las cuales aún se encuentran en etapa de construcción.	0	0%	Empresas	230	0	0%		0	0%
C0101	Participación en ferias, foros y eventos nacionales e internacionales para la captación de nuevos proyectos de inversión.	3,565,283	3,573,573	280,499	Ferias, foros y eventos asistidas	15.00	ACUMULADO	2	Se participó en dos eventos (1). - FORO ALTFUELS MÉXICO 2019 con sede en la CDMX, promocionando el potencial energético y las oportunidades de inversión que tiene el estado, se logró captar como Prospecto de inversión a la Empresa HIGER, para que establezca en el Estado una planta de ensamble de CAMIONES que operan con base en GAS NATURAL y manifestando el interés de instalarse en ciudad Juárez. (2). - Se participó como Panelista en el evento SOLAR POWER MÉXICO INTERNATIONAL 2019, logrando la promoción del potencial energético y las oportunidades de inversión que tiene el estado, y participando en actividades de networking con diversas funcionarias (os) públicos y empresarias (os) del sector energético, que facilitan la creación de negocios para el sector energético del estado.	4	27%							
C0102	Vinculación de empresas estatales como proveeduría de productos y servicios al sector energético	434,300	456,705	71,027	Empresas estatales promovidas	1.00	ACUMULADO	0	Se llevaron a cabo diversas reuniones y actividades de promoción con empresas desarrolladoras de proyectos del sector energético, buscando la vinculación de empresas locales del estado como prospectos para ofertar la proveeduría de insumos y/o servicios a los proyectos de la industria energética en desarrollo.	0	0%							
C02	Servicios de asesoría integral al sector energético brindados.	993,316	965,316	157,880	Asesorías	12.00	ACUMULADO	0	Sin recibir solicitud de servicio de asesoría.	4	33%	Empresas	230	0	0%		4	2%
C0201	Promoción del potencial energético del estado. .	390,862	390,862	66,718	Eventos de promoción del potencial energético	10.00	ACUMULADO	1	Se organizó y participó en el evento denominado: Conferencia sobre las Nuevas Oportunidades de Inversión con el esquema de GENERACIÓN DISTRIBUIDA con sede en ciudad Juárez. Teniendo como principal objetivo que las (os) inversionistas locales consideren aprovechar esta nueva opción de GENERACIÓN DISTRIBUIDA como la nueva oportunidad de inversión que esto representa; se contó con una audiencia superior a las 100 personas principalmente empresarias (os) participantes en el sector energético de la región de Juárez.	1	10%							
C0202	Elaboración del perfil del sector energético del estado	602,454	574,454	91,162	Perfil del sector energético del estado	1.00	ACUMULADO	0	Se continua en espera de la aprobación de las y los integrantes del Comité de Seguimiento del Gobierno del Estado de Chihuahua, para estar en posibilidad de solicitar la suficiencia presupuestal para continuar con el diagnóstico de consumos de energía.	0	0%							

GOBIERNO DEL ESTADO DE CHIHUAHUA
SEGUIMIENTO A LAS METAS DEL PROGRAMA OPERATIVO ANUAL
 Mes de Marzo del 2019

104-SECRETARIA DE INNOVACION Y DESARROLLO ECONOMICO															
2F02019 / E208T2 PROMOCIÓN PARA LA EFICIENCIA E INNOVACIÓN EN LA GENERACIÓN Y ABASTO DE FUENTES DE ENERGÍA 2019 / ECONOMÍA, INNOVACIÓN, DESARROLLO SUSTENTABLE Y EQUILIBRIO REGIONAL - ENERGÍA - DERECHOS HUMANOS E INCLUSIÓN SOCIAL															
Referencia	Resumen Narrativo	Presupuesto Autorizado	Presupuesto Modificado	Gasto Acumulado	Meta del Objetivo			Avance de la Meta del Objetivo				Justificaciones Mensuales	Valor Logrado Acumulado	%	
					Unidad de Medida	Valor Reprogramado	Clasificación	Valor Logrado del Mes	Justificaciones Mensuales	Valor Reprogramado	Valor Logrado del Mes				%
	Total	4,992,899	4,995,595	509,405											

Justificación de Diferencia de Avance con Respecto a las Metas Programadas

El apartado de sujetos de derecho del avance de la meta de beneficiarios se reflejó en el mes de diciembre del 2019, ya que es un dato constante del total de la población objetivo programada de las empresas del sector energético industrial clasificadas en el Directorio Estadístico de Unidades Económicas (DENUE) como Tamaño Grande; debido a que el programa presupuestario está enfocado a promover el gran potencial energético con que cuenta el estado de Chihuahua.

macl

(Handwritten signature/initials)

Responsable de Programa

(Handwritten signature)

Lic. Jorge López Uranga
 Director de Energía

Titular de Dependencia

(Handwritten signature)

Ing. Alejandra de la Vega Arizpe
 Secretaria de Innovación y Desarrollo Económico

GOBIERNO DEL ESTADO DE CHIHUAHUA
SEGUIMIENTO A LAS METAS DEL PROGRAMA OPERATIVO ANUAL
Mes de Marzo del 2019

Hoja No. 1 de 4
Fecha Impresión 30/04/2019
FRBRREP365

104-SECRETARIA DE INNOVACION Y DESARROLLO ECONOMICO				
2K02B18 / E206T2 CONVENIO CON LA SECRETARIA DE TURISMO-SECTOR 2018 / ECONOMÍA, INNOVACIÓN, DESARROLLO SUSTENTABLE Y EQUILIBRIO REGIONAL - TURISMO - DERECHOS HUMANOS E INCLUSIÓN SOCIAL				

Definición del Programa	Beneficiarios				
	Población	Tipo	Mujeres	Hombres	Total
Fortalecer el desarrollo turístico a través de la ejecución de proyectos, estudios así como obras de infraestructura y servicios, mejoramiento de imagen urbana, equipamiento, rehabilitación de sitios de interés, rutas, circuitos y corredores en materia turística; para las y los habitantes de los municipios con potencial turístico.	REFERENCIA	Habitantes de municipios con potencial turístico	1,666,558	1,620,537	3,287,095
	OBJETIVO	Habitantes de municipios con potencial turístico	773,255	751,902	1,525,157
	POSTERGADA	Habitantes de municipios con potencial turístico	893,303	868,635	1,761,938
	POTENCIAL	Habitantes de municipios con potencial turístico	1,666,558	1,620,537	3,287,095
Recursos del Programa					
	Presupuesto Autorizado	Presupuesto Modificado	Gasto	Variación Presup. Modificado vs. Gasto	
	0	33,378,386	9,538,075	23,840,311	

ALINEACIÓN	
Alineación al Plan Nacional de Desarrollo	
Periodo 2013-2018	

Eje	N4	México Próspero
Tema	11	Sector turístico
Subtema	00	Sector turístico
Objetivo	001	Aprovechar el potencial turístico de México para generar una mayor derrama económica en el país.
Estrategia		
Línea de Acción		

ALINEACIÓN		
Alineación al Plan Estatal de Desarrollo		
Periodo 2017-2021		
Eje	E2	Economía, Innovación, Desarrollo Sustentable y Equilibrio Regional
Tema	--	
Subtema	--	
Objetivo	08	Fortalecer el desarrollo turístico del estado de Chihuahua para incrementar de forma sustentable la derrama económica de este sector en el estado.
Estrategia	02	Mejorar la oferta de productos turísticos sustentables y diversificados con infraestructura consolidada y servicios de calidad.
Línea de Acción		

ALINEACIÓN		
Alineación al Programa Sectorial		
Periodo 2017-2021		
Programa	PS0	Programa Sectorial de Innovación y Desarrollo Económico 2017-2021
Tema	3	
Subtema	05	Turismo
Objetivo	00	Turismo
Estrategia	03	Fortalecer la oferta turística para elevar la competitividad del sector.
Línea de Acción	02	Impulsar la innovación, diversificación y consolidación de la oferta turística.

FUENTES DE FINANCIAMIENTO							
Clave	Fuente	Origen	Porcentaje	Autorizado	Modificado	Gasto	Variación
1110119	RECURSOS DEL ESTADO 2019	ESTATAL	0.00	0	6,595,918	798,532	5,797,386
1155518	CONTRAPARTE ESTATAL A REASIGNACIONES DE RECURSOS FEDERALES SECRETARIA DE TURISMO 2018	ESTATAL	0.00	0	19,199,014	1,194,817	18,004,197
1219118	FINANCIAMIENTO INTERNO 2018	ESTATAL	0.00	0	0	0	0

OTRAS FUENTES DE FINANCIAMIENTO								
Clave	Fuente	Programa	Origen	Porcentaje	Autorizado	Modificado	Gasto	Variación
1521618	FONDO GENERAL DE PARTICIPACIONES 2018		FEDERAL	0.00	0	0	0	0
1521718	FONDO DE FOMENTO MUNICIPAL 2018		FEDERAL	0.00	0	0	0	0
1521818	CAMINOS Y PUENTES FEDERALES (CAPUFE) 2018		FEDERAL	0.00	0	0	0	0
1521918	IMPUESTO ESPECIAL SOBRE PRODUCCION Y SERVICIOS 2018		FEDERAL	0.00	0	0	0	0
1522018	IMPUESTO ESPECIAL SOBRE PRODUCCION Y SERVICIOS-GASOLINA Y DIESEL 2018		FEDERAL	0.00	0	0	0	0
1522118	FONDO DE FISCALIZACION PARA ENTIDADES FEDERATIVAS (FOFE) 2018		FEDERAL	0.00	0	0	0	0
1522418	FONDO DE ISR PARTICIPABLE SOBRE SERVIDORES PUBLICOS ESTATALES 2018		FEDERAL	0.00	0	0	0	0

GOBIERNO DEL ESTADO DE CHIHUAHUA
 SEGUIMIENTO A LAS METAS DEL PROGRAMA OPERATIVO ANUAL
 Mes de Marzo del 2019

104-SECRETARIA DE INNOVACION Y DESARROLLO ECONOMICO

2K02818 / E206T2 CONVENIO CON LA SECRETARIA DE TURISMO-SECTUR 2018 / ECONOMÍA, INNOVACIÓN, DESARROLLO SUSTENTABLE Y EQUILIBRIO REGIONAL - TURISMO - DERECHOS HUMANOS E INCLUSIÓN SOCIAL

1522518	FONDO DE ISR PARTICIPABLE SOBRE SERVIDORES PUBLICOS MUNICIPAL 2018		FEDERAL	0.00	0	0	0	0	
1522618	0.136% DE LA RECAUDACION FEDERAL PARTICIPABLE 2018		FEDERAL	0.00	0	0	0	0	
1522818	INGRESOS FISCALES FEDERALES ADMINISTRADOS POR EL GOBIERNO DEL ESTADO 2018		FEDERAL	0.00	0	0	0	0	
2555518	REASIGNACIONES DE RECURSOS FEDERALES SECRETARIA DE TURISMO 2018	2K02818	CONVENIO CON LA SECRETARIA DE TURISMO-SECTUR 2018	FEDERAL	0.00	0	7,583,454	7,544,726	38,728

Handwritten signature and scribbles in blue ink.

Handwritten signature and scribbles in blue ink.

GOBIERNO DEL ESTADO DE CHIHUAHUA
SEGUIMIENTO A LAS METAS DEL PROGRAMA OPERATIVO ANUAL
Mes de Marzo del 2019

Hoja No. 3 de 4
Fecha Impresión 30/04/2019
PRBRREP365

104-SECRETARÍA DE INNOVACIÓN Y DESARROLLO ECONÓMICO

2K02818 / E206T2 CONVENIO CON LA SECRETARÍA DE TURISMO-SECTOR 2018 / ECONOMÍA, INNOVACIÓN, DESARROLLO SUSTENTABLE Y EQUILIBRIO REGIONAL - TURISMO - DERECHOS HUMANOS E INCLUSIÓN SOCIAL

FIN
Contribuir al desarrollo turístico en el estado a través del incremento de la infraestructura turística, beneficiándose de esta manera las y los habitantes de los municipios con potencial turístico

PROPÓSITO
Habitantes de municipios con potencial turístico, se benefician con el incremento de la infraestructura turística

Referencia	Resumen Narrativo	Presupuesto Autorizado	Presupuesto Modificado	Gasto Acumulado	Meta del Objetivo			Avance de la Meta del Objetivo				Meta de Beneficiarios					
					Unidad de Medida	Valor Reprogramado	Clasificación	Valor Logrado del Mes	Justificaciones Mensuales	Valor Logrado Acumulado	%	Tipo	Valor Reprogramado	Valor Logrado del Mes	%	Justificaciones Mensuales	Valor Logrado Acumulado
C01	Obras de inversión de infraestructura turística concluidas		33,378,386	9,538,075	Obras de inversión de infraestructura turística	4.00	ACUMULADO	3	Apenas en este mes de marzo del 2019 se concluyeron tres obras, derivado a las especificaciones dictaminadas por el Instituto Nacional de Antropología e Historia (INAH). Así mismo otra obra programada continúa pendiente su culminación una vez que el personal del municipio de Casas Grandes retire las luminarias viejas. También otras dos obras continúan en proceso debido a que forman parte del Convenio modificatorio con la SECTUR, rubricado durante el mes de julio del año 2018.	3	75%	Habitantes de municipios con potencial turístico	1,525,157	994,238	65%	994,238	65%
C0101	Inspección a las obras de infraestructura turística		33,378,386	9,538,075	Visitas de inspección		ACUMULADO	16	En el año 2018 la meta lograda fue de 12 visitas de inspección y en este primer trimestre 2019 se realizaron 4 visitas.	16	100%	Habitantes de municipios con potencial turístico	1,525,157	994,238	65%	994,238	65%
C0102	Gestión de la aprobación de la celebración de convenio de coordinación y reasignación de recursos con la Secretaría de Turismo del Gobierno Federal.				Monto de inversión		ACUMULADO	32,791,479	En el año 2018 la meta lograda del monto de inversión fue de \$ 32,791,479.00.	32,791,479	3%	Habitantes de municipios con potencial turístico	1,525,157	994,238	65%	994,238	65%
C02	Proyectos de desarrollo turístico realizados				Proyectos turísticos concluidos	1.00	ACUMULADO	4	La meta real programada, así como la lograda en el año 2018 de los proyectos ejecutivos fueron 4, por lo que se concluyó al 100% la meta en el citado año.	4	400%	Habitantes de municipios con potencial turístico	1,525,157	994,238	65%	994,238	65%
C0201	Planeación de proyectos de socialización para involucrar a diferentes grupos y/o comunidades en los proyectos ejecutivos				Proyectos de socialización concluidos	5.00	ACUMULADO	1	Por la complejidad de los proyectos turísticos con la participación de las y los integrantes de las comunidades indígenas, se logró concluir durante el año 2018 con un proyecto de socialización. Cabe señalar que esta meta es a partir del año 2018, por lo que se tomó en consideración un dato aproximado.	1	20%	Habitantes de municipios con potencial turístico	1,525,157	994,238	65%	994,238	65%
C0202	Vinculación de asesorías para la generación de nuevos proyectos				Asesorías de infraestructura turística	12.00	ACUMULADO	12	La meta lograda en el año 2018 fué de 12 asesorías, por lo que se concluyó al 100% la meta en el citado año.	12	100%	Habitantes de municipios con potencial turístico	1,525,157	994,238	65%	994,238	65%
C0203	Organización de visitas de inspección, para analizar factibilidad de nuevos proyectos				Visitas de inspección	12.00	ACUMULADO	10	En el año 2018 la meta lograda fue de 10 visitas de inspección.	10	83%	Habitantes de municipios con potencial turístico	1,525,157	994,238	65%	994,238	65%
Total			33,378,386	9,538,075													

Justificación de Diferencia de Avance con Respecto a las Metas Programadas

Derivado de las especificaciones dictaminadas por el Instituto Nacional de Antropología e Historia (INAH), así como con el convenio modificatorio con la SECTUR, rubricado durante el mes de julio del año 2018, los proyectos y obras de infraestructura turística programados para el año 2018 se vieron desfasados. Por lo anterior se continuará dando el seguimiento del avance de objetivos y metas durante el año 2019

m 201

8/8


GOBIERNO DEL ESTADO DE CHIHUAHUA
SEGUIMIENTO A LAS METAS DEL PROGRAMA OPERATIVO ANUAL
Mes de Marzo del 2019

Hoja No. 4 de 4
Fecha Impresión 30/04/2019
PRBRREP365

104-SECRETARIA DE INNOVACION Y DESARROLLO ECONOMICO

2K02818 / E206T2 CONVENIO CON LA SECRETARIA DE TURISMO-SECTUR 2018 / ECONOMÍA, INNOVACIÓN, DESARROLLO SUSTENTABLE Y EQUILIBRIO REGIONAL - TURISMO - DERECHOS HUMANOS E INCLUSIÓN SOCIAL

mal



Titular de Dependencia

Alejandra de la Vega Arizpe

Ing. Alejandra de la Vega Arizpe
Secretaría de Innovación y Desarrollo Económico

GOBIERNO DEL ESTADO DE CHIHUAHUA
SEGUIMIENTO A LAS METAS DEL PROGRAMA OPERATIVO ANUAL
Mes de Marzo del 2019

Hoja No. 1 de 2
 Fecha Impresión 30/04/2019
 PBAPEP365

104-SECRETARIA DE INNOVACION Y DESARROLLO ECONOMICO				
2K02819 / E205T2 CONVENIO CON LA SECRETARIA DE TURISMO-SECTUR 2019 / ECONOMÍA, INNOVACIÓN, DESARROLLO SUSTENTABLE Y EQUILIBRIO REGIONAL - TURISMO - DERECHOS HUMANOS E INCLUSIÓN SOCIAL				

Definición del Programa	Beneficiarios				
	Población	Tipo	Mujeres	Hombres	Total
Fortalecer el desarrollo turístico a través de la ejecución de proyectos, estudios así como obras de infraestructura y servicios, mejoramiento de imagen urbana, equipamiento, rehabilitación de sitios de interés, rutas, circuitos y corredores en materia turística; para las y los habitantes de los municipios con potencial turístico.	REFERENCIA	Habitantes de municipios con potencial turístico	1,666,558	1,620,537	3,287,095
	OBJETIVO	Habitantes de municipios con potencial turístico	1,244,466	1,238,054	2,480,520
	POSTERGADA	Habitantes de municipios con potencial turístico	408,934	397,641	806,575
	POTENCIAL	Habitantes de municipios con potencial turístico	1,666,558	1,620,537	3,287,095
Recursos del Programa					
	Presupuesto Autorizado	Presupuesto Modificado	Gasto	Variación Presup. Modificado vs. Gasto	
	62,000,000	62,000,000		62,000,000	

ALINEACIÓN

Alineación al Plan Nacional de Desarrollo		Periodo 2013-2018
Eje	N4 México Próspero	
Tema	11 Sector turístico	
Subtema	00 Sector turístico	
Objetivo	001 Aprovechar el potencial turístico de México para generar una mayor derrama económica en el país.	
Estrategia		
Línea de Acción		

Alineación al Plan Estatal de Desarrollo		Periodo 2017-2021
Eje	E2 Economía, Innovación, Desarrollo Sustentable y Equilibrio Regional	
Tema	-	
Subtema	-	
Objetivo	08 Fortalecer el desarrollo turístico del estado de Chihuahua para incrementar de forma sustentable la derrama económica de este sector en el estado.	
Estrategia	01 Potencializar el modelo de desarrollo turístico del estado.	
Línea de Acción		

Alineación al Programa Sectorial		Periodo 2017-2021
Programa	PS0 Programa Sectorial de Innovación y Desarrollo Económico 2017 2021	
Tema	3	
Subtema	05 Turismo	
Objetivo	00 Turismo	
Estrategia	03 Fortalecer la oferta turística para elevar la competitividad del sector.	
Línea de Acción	02 Impulsar la innovación, diversificación y consolidación de la oferta turística.	

FUENTES DE FINANCIAMIENTO									
Clave	Fuente	Origen	Porcentaje	Autorizado	Modificado	Gasto	Variación		
1155519	CONTRAPARTE ESTATAL A REASIGNACIONES DE RECURSOS FEDERALES SECRETARIA DE TURISMO 2019	ESTATAL	50.00	31,000,000	31,000,000	0	31,000,000		
OTRAS FUENTES DE FINANCIAMIENTO									
Clave	Fuente	Programa	Origen	Porcentaje	Autorizado	Modificado	Gasto	Variación	
2555519	REASIGNACIONES DE RECURSOS FEDERALES SECRETARIA DE TURISMO 2019	2K02819 CONVENIO CON LA SECRETARIA DE TURISMO-SECTUR 2019	FEDERAL	50.00	31,000,000	31,000,000	0	31,000,000	

Handwritten signature and initials in blue ink, including a large 'M' and other scribbles.

GOBIERNO DEL ESTADO DE CHIHUAHUA
SEGUIMIENTO A LAS METAS DEL PROGRAMA OPERATIVO ANUAL
Mes de Marzo del 2019

Hoja No. 2 de 2
Fecha Impresión 30/04/2019
FBRREP365

104-SECRETARIA DE INNOVACION Y DESARROLLO ECONOMICO

2K02819 / E205T2 CONVENIO CON LA SECRETARIA DE TURISMO-SECTUR 2019 / ECONOMIA, INNOVACION, DESARROLLO SUSTENTABLE Y EQUILIBRIO REGIONAL - TURISMO - DERECHOS HUMANOS E INCLUSION SOCIAL

FIN
Contribuir al desarrollo turístico en el estado a través del incremento de la infraestructura turística, beneficiándose de esta manera las y los habitantes de los municipios con potencial turístico

PROPÓSITO
Habitantes de municipios con potencial turístico, se benefician con el incremento de la infraestructura turística

Referencia	Resumen Narrativo	Presupuesto Autorizado	Presupuesto Modificado	Gasto Acumulado	Meta del Objetivo			Avance de la Meta del Objetivo				Meta de Beneficiarios		Avance de la Meta de Beneficiarios				
					Unidad de Medida	Valor Reprogramado	Clasificación	Valor Logrado del Mes	Justificaciones Mensuales	Valor Logrado Acumulado	%	Tipo	Valor Reprogramado	Valor Logrado del Mes	%	Justificaciones Mensuales	Valor Logrado Acumulado	%
C01	Obras de inversión de infraestructura turística concluidas	62,000,000	62,000,000		Obras de inversión de infraestructura turística	17.00	ACUMULADO	0		0	0%	Habitantes de municipios con potencial turístico	806,575	0	0%		0	0%
C0101	Inspección a las obras de infraestructura turística	62,000,000	62,000,000		Visitas de inspección de obras de infraestructura turística realizadas	18.00	ACUMULADO	0		0	0%							
C0102	Gestión de la aprobación de la celebración de convenio de coordinación y reasignación de recursos con la Secretaría de Turismo del Gobierno Federal.				Monto de inversión de proyectos y obra de infraestructura turística	789,850,000.00	ACUMULADO	0		0	0%							
C02	Proyectos de desarrollo turístico concluidos				Proyectos turísticos concluidos	2.00	ACUMULADO	0		0	0%	Habitantes de municipios con potencial turístico	2,480,520	0	0%		0	0%
C0201	Planeación de proyectos de socialización para involucrar a diferentes grupos y/o comunidades en los proyectos ejecutivos				Proyectos de socialización concluidos	1.00	ACUMULADO	0		0	0%							
C0202	Vinculación de asesorías para la generación de nuevos proyectos				Asesorías de infraestructura turística	12.00	ACUMULADO	0		0	0%							
C0203	Organización de visitas de inspección, para analizar factibilidad de nuevos proyectos				Visitas de inspección realizadas	9.00	ACUMULADO	0		0	0%							
Total		62,000,000	62,000,000															

Justificación de Diferencia de Avance con Respecto a las Metas Programadas

Se está en espera de que se publiquen las reglas de operación de la Federación para solicitar recursos para los proyectos ejecutivos así como obras de infraestructura turística para el año 2019.

Handwritten signature/initials in blue ink.

Responsable de Programa
Handwritten signature in blue ink.

Dra. Nathalia Veronique Desplas Puel
Directora de Turismo

Titular de Dependencia

Handwritten signature in blue ink.
Ing. Alejandra de la Vega Arizpa
Secretaría de Innovación y Desarrollo Económico

Handwritten signature/initials in blue ink.

GOBIERNO DEL ESTADO DE CHIHUAHUA
SEGUIMIENTO A LAS METAS DEL PROGRAMA OPERATIVO ANUAL
Mes de Marzo del 2019

Hoja No. 1 de 3
 Fecha Impresión 30/04/2019
 PRBRREP365

104-SECRETARIA DE INNOVACION Y DESARROLLO ECONOMICO				
2P00919 / E203T2 PLANEACIÓN, EVALUACIÓN Y CONDUCCIÓN DEL DESARROLLO ECONOMICO 2019 / ECONOMÍA, INNOVACIÓN, DESARROLLO SUSTENTABLE Y EQUILIBRIO REGIONAL - INDUSTRIA - DERECHOS HUMANOS E INCLUSIÓN SOCIAL				

Definición del Programa	Beneficiarios				
	Población	Tipo	Mujeres	Hombres	Total
Articulación eficaz de estrategias, políticas y programas del sector económico para la conservación de empleos de calidad para la población económicamente activa formal en el estado de Chihuahua a través de proyectos productivos, compendios así como la creación de instrumentos de inteligencia de negocio que incidán en el desarrollo económico.	REFERENCIA	Población económica total en el estado de Chihuahua (activa e inactiva)	1,438,865	1,317,797	2,756,662
	POSTERGADA	Población económicamente activa formal en el estado de Chihuahua	317,653	476,525	794,208
	OBJETIVO	Población económicamente activa formal en el estado de Chihuahua	351,510	527,264	878,774
	POTENCIAL	Población económicamente activa formal en el estado de Chihuahua	653,870	1,019,112	1,672,982
Recursos del Programa					
	Presupuesto Autorizado	Presupuesto Modificado	Gasto	Variación Presup. Modificado vs Gasto	
	55,071,961	54,385,669	5,754,942	48,630,727	

ALINEACIÓN

Alineación al Plan Nacional de Desarrollo		Periodo 2013-2018
Eje	N4 México Próspero	
Tema	08 Fomento económico, política sectorial y regional	
Subtema	00 Fomento económico, política sectorial y regional	
Objetivo	001 Desarrollar los sectores estratégicos del país.	
Estrategia		
Línea de Acción		

Alineación al Plan Estatal de Desarrollo		Periodo 2017-2021
Eje	E2 Economía, Innovación, Desarrollo Sustentable y Equilibrio Regional	
Tema	-	
Subtema	-	
Objetivo	01 Fortalecer la organización y el desarrollo de las capacidades de los sectores productivos del estado para promover un crecimiento sustentable con mejores ingresos para las y los chihuahuenses.	
Estrategia	01 Promover el desarrollo equilibrado y armónico en las regiones del estado mediante el fortalecimiento de las vocaciones productivas con una visión sustentable.	
Línea de Acción		

Alineación al Programa Sectorial		Periodo 2017-2021
Programa	PS0 Programa Sectorial de Innovación y Desarrollo Económico 2017-2021	
Tema	3	
Subtema	01 Fortalecimiento Industrial	
Objetivo	00 Fortalecimiento Industrial	
Estrategia	06 Impulsar un Plan de Desarrollo Económico Regional de largo plazo en Conjunto con el Sector Privado potenciando las vocaciones de los municipios.	
Línea de Acción	01 Fortalecer las vocaciones regionales de los municipios para impulsar la economía del estado.	

FUENTES DE FINANCIAMIENTO						
Clave	Fuente	Origen	Porcentaje	Autorizado	Modificado	Variación
1110119	RECURSOS DEL ESTADO 2019	ESTATAL	58.21	32,055,012	32,055,012	1,476,002
OTRAS FUENTES DE FINANCIAMIENTO						
Clave	Fuente	Programa	Origen	Porcentaje	Autorizado	Variación
1521619	FONDO GENERAL DE PARTICIPACIONES 2019	2P00919 PLANEACIÓN, EVALUACIÓN Y CONDUCCIÓN DEL DESARROLLO ECONOMICO 2019	FEDERAL	41.79	23,016,949	18,051,717

[Handwritten signatures and initials in blue ink]

GOBIERNO DEL ESTADO DE CHIHUAHUA
SEGUIMIENTO A LAS METAS DEL PROGRAMA OPERATIVO ANUAL
Mes de Marzo del 2019

Hoja No. 2 de 3
Fecha Impresión 30/04/2019
PRBARPE365

104-SECRETARIA DE INNOVACION Y DESARROLLO ECONOMICO

2P00919 / E203T2 PLANEACIÓN, EVALUACIÓN Y CONDUCCIÓN DEL DESARROLLO ECONOMICO 2019 / ECONOMÍA, INNOVACIÓN, DESARROLLO SUSTENTABLE Y EQUILIBRIO REGIONAL - INDUSTRIA - DERECHOS HUMANOS E INCLUSIÓN SOCIAL

FIN Contribuir en fortalecer la organización y el desarrollo de las capacidades de los sectores productivos del estado, para promover un crecimiento sustentable con mejores ingresos a las y los chihuahuenses a través de la conservación de empleos a la población formal económicamente activa	PROPÓSITO La población económicamente activa formal en el estado de Chihuahua cuenta con empleos de calidad
--	---

Referencia	Resumen Narrativo	Presupuesto Autorizado	Presupuesto Modificado	Gasto Acumulado	Meta del Objetivo			Avance de la Meta del Objetivo				Meta de Beneficiarios					
					Unidad de Medida	Valor Reprogramado	Clasificación	Valor Logrado del Mes	Justificaciones Mensuales	Valor Logrado Acumulado	%	Tipo	Valor Reprogramado	Valor Logrado del Mes	%	Justificaciones Mensuales	Valor Logrado Acumulado
C01	Proyectos productivos realizados	43,885,792	42,999,807	4,854,929	Proyectos productivos realizados	10.00	ACUMULADO	1		1	10%	Población económicamente activa formal en el estado de Chihuahua	912,868	0	0%	0	0%
C0101	Identificación de proyectos productivos en el estado	25,549,344	25,121,760	1,954,167	Proyectos productivos identificados	7.00	ACUMULADO	1		3	43%						
					Proyectos productivos identificados liderados por mujeres	3.00	ACUMULADO	0	En este mes de marzo, se continúa llevando a cabo los trámites administrativos para solicitar la suficiencia presupuestal.	0	0%						
C0102	Gestión en la intervención de la solución a los problemas del sector económico que se presentan en el estado	18,136,447	17,878,047	2,900,762	Gestiones realizadas	75.00	ACUMULADO	5		29	39%						
C02	Compendios económicos sociales consolidados	11,386,170	11,385,863	900,013	Estudio	1.00	ACUMULADO	0	La elaboración del estudio para la identificación de la disponibilidad de mano de obra con perspectiva de género por región, está programado en el cuarto trimestre del año 2019.	0	0%	Las y los usuarios	726	0	0%	0	0%
					Diagnósticos realizados	1.00	ACUMULADO	0	La elaboración del diagnóstico de clima laboral con perspectiva de género en la Secretaría de Innovación y Desarrollo Económico con sus instituciones paraestatales, está programado en el cuarto trimestre del año 2019.	0	0%	Las y los trabajadores en el Estado	455	0	0%	0	0%
					Compendios económicos	12.00	ACUMULADO	2		7	58%	Las y los usuarios	726	0	0%	0	0%
C0201	Elaboración de estudios socioeconómicos	7,948,192	7,921,563	355,341	Estudio socioeconómico	48.00	ACUMULADO	5		13	27%						
C0202	Gestión de recursos financieros ante el Gobierno Federal	2,304,299	2,287,671	463,475	Recursos financieros	15,000,000.00	ACUMULADO	0	Se está en espera de que se publiquen las reglas de operación de la Federación, para solicitar recursos para los proyectos productivos para el año 2019.	0	0%						
C0203	Atención a las y los usuarios con información socio-económica	1,133,679	1,176,629	81,196	Las y los usuarios atendidos	726.00	ACUMULADO	0	El avance de la meta de las y los usuarios atendidos real, se reflejará en el mes de diciembre del 2019, ya que el programa presupuestario atiende cada mes por lo general a las y los mismos usuarios, por lo que el dato de las y los usuarios atendidos deja de ser acumulado; siendo constante las y los mismos.	539	74%						
Total		55,071,961	54,355,669	5,754,942													

Justificación de Diferencia de Avance con Respecto a las Metas Programadas


El apartado de sujetos de derecho del avance de la meta de beneficiarios se reflejará en el mes de diciembre del 2019, ya que es un dato constante del total de la población objetivo programada de la población económicamente activa formal en el estado de Chihuahua; debido a que el programa presupuestario está enfocado a la articulación eficaz de estrategias, políticas y programas del sector económico para la conservación de empleos de calidad en el estado de Chihuahua.

GOBIERNO DEL ESTADO DE CHIHUAHUA
SEGUIMIENTO A LAS METAS DEL PROGRAMA OPERATIVO ANUAL
Mes de Marzo del 2019

104-SECRETARIA DE INNOVACION Y DESARROLLO ECONOMICO

2P00919 / E203T2 PLANEACIÓN, EVALUACIÓN Y CONDUCCIÓN DEL DESARROLLO ECONÓMICO 2019, ECONOMÍA, INNOVACIÓN, DESARROLLO SUSTENTABLE Y EQUILIBRIO REGIONAL - INDUSTRIA - DERECHOS HUMANOS E INCLUSIÓN SOCIAL

mal



Responsable de Programa



Lic. Oswaldo Alonso Lara Morales
Encargado de la Dirección de Gestión Estratégica y Eficacia Institucional

Titular de Dependencia



Lic. Alejandra de la Vega Arzpe
Secretaria de Innovación y Desarrollo Económico